

ТАБЛИЦА СООТВЕТСТВИЯ ЗНАКОВ БЕЗОПАСНОСТИ















Форма светового указателя	Название модели светового указателя	Страница каталога	Модель знака безопасности	Габаритный размер знака безопасности, мм	Фактический размер знака безопасности, мм		Расстояние распознавания для знаков безопасности, м	
					прямоугольный	квадратный	прямоугольные	квадратные
прямоугольный	JUNIOR	112	NPU-1510	150x100	150x75	-	15	-
	BRIZ	98	NPU-3110	310x100	200x100	-	20	-
	KONTUR	114						
	REGATA	140						
	VOLNA	142	NPU-2110	210x100	200x100	-	20	-
	UNIVERSAL	182	BL-3413	340x125	250x125	-	25	-
	FLAG	107	Знак безопасности входит в комплект светильника, см. наименование	286x194	270x135	-	27	-
	METEOR	162	NPU-2714	270x135				
	CUBE	102	BL-3015A	300x150	300x150	-	30	-
	ICEBERG	156	BL-3015	300x150	300x150	-	30	-
	IDON	158						
	NEXTRINO	120						
	MITRA	166						
	POLET	170						
	RUMB	172						
	TERON	178						
	FLAGMAN	202	PP-35175	418x218	350x175	-	35	-
	KURS	118	BL-3517	350x175				
	CRUISER	198	PS-40206	494x295	400x200	-	40	-
GROT	210	PS-50206	545x235					
PRIZMA	134	NPU-7035	700x350	700x350	-	70	-	
квадратный	GARDA	208	Пластина со знаком F09 входит в состав светильника	173x173	-	150x150	-	30
	RADEM	136	BL-1515	150x150				
	RADIANT	214	Пластина со знаком "У" (убежище) входит в состав светильника	173x173	-	175x175	-	35
	PILOT	170	NPU-1818	175x175				
	GROT K	210	PS-50506	455x455	-	400x400	-	80
	ESTETIKA	104	NPU-2424	250x250	-	250x250	-	50
	SPUTNIK	174		250x250	-	250x250	-	50
	KRUGOZOR	116	PP-56564	562x562	-	550x550	-	110

* с учетом канта.

** фактический и габаритный размер знака безопасности не всегда совпадают. Фактический размер знака безопасности – это размер изображения с учетом пропорций и норм указанных в ГОСТ Р 12.4.026-2001.

АССОРТИМЕНТ ПРЯМОУГОЛЬНЫХ ЗНАКОВ БЕЗОПАСНОСТИ

С 2015 года знаки безопасности «Белый свет»™ переименованы в соответствии с ГОСТ Р 12.4.026-2001

Варианты исполнения	Артикул с 2015	Артикул до 2015	Цветографическое изображение	Смысловое значение	Место размещения (установки) и рекомендации по применению
NPU-1510.; NPU-3110.; NPU-2110.; BL-3413.; NPU-2714.; BL-3015.A; BL-3015.A; BL-3015.A; PP-3517S.; BL-3517.; PS-40206.; PS-50206.; NPU-7035.	E 03	05		Направление к эвакуационному выходу направо	На стенах помещений для указания направления движения к эвакуационному выходу
	E 04	06		Направление к эвакуационному выходу налево	На стенах помещений для указания направления движения к эвакуационному выходу
	E 05	-		Направление к эвакуационному выходу направо вверх	На стенах помещений для указания направления движения к эвакуационному выходу по наклонной плоскости
	E 06	-		Направление к эвакуационному выходу налево вверх	На стенах помещений для указания направления движения к эвакуационному выходу по наклонной плоскости
	E 07	-		Направление к эвакуационному выходу направо вниз	На стенах помещений для указания направления движения к эвакуационному выходу по наклонной плоскости
	E 08	-		Направление к эвакуационному выходу налево вниз	На стенах помещений для указания направления движения к эвакуационному выходу по наклонной плоскости
	E 09	-		Указатель двери эвакуационного выхода (правосторонний)	Над дверями эвакуационных выходов
	E 10	07		Указатель двери эвакуационного выхода (левосторонний)	Над дверями эвакуационных выходов
	E 11	-		Направление к эвакуационному выходу прямо	Над проходами, проемами, в помещениях большой площади. Размещается на верхнем уровне или подвешивается к потолку
	E 12	-		Направление к эвакуационному выходу прямо	Над проходами, проемами, в помещениях большой площади. Размещается на верхнем уровне или подвешивается к потолку
	E 22	01		Указатель выхода	Над дверями эвакуационного выхода или в составе комбинированных знаков безопасности для указания направления движения к эвакуационному выходу
	E 23	02		Указатель запасного выхода	Над дверями запасного выхода
	E50	03		"ВЫХОД/EXIT"	Над дверями запасного выхода
	E51	04		"EXIT"	Над дверями запасного выхода

Расшифровка вариантов исполнения:

- NPU. Наклеиваемый пленочный указатель;
 BL. Бэклит (светорассеивающий ПВХ-материал с высокими показателями светопропускания);
 PP. Поликарбонатная пластина;
 PS. Пластина из силикатного стекла.

Пример заказа для светового указателя NEXTRINO: BL-3015.E22: «Выход»

АССОРТИМЕНТ КВАДРАТНЫХ ЗНАКОВ БЕЗОПАСНОСТИ

Варианты исполнения	Артикул с 2015	Артикул до 2015	Цветографическое изображение	Смысловое значение	Место размещения (установки) и рекомендации по применению
BL-1515.; NPU-1818; PS-50506; NPU-2424.; PP-56564.	E 01-01	25		Выход здесь (левосторонний)	Над дверями (или на дверях) эвакуационных выходов, открывающихся с левой стороны. На стенах помещений вместе с направляющей стрелкой для указания направления движения к эвакуационному выходу
	E 01-02	24		Выход здесь (правосторонний)	Над дверями (или на дверях) эвакуационных выходов, открывающихся с правой стороны. На стенах помещений вместе с направляющей стрелкой для указания направления движения к эвакуационному выходу
	E 02-01	23		Направляющая стрелка	Использовать только вместе с другими эвакуационными знаками для указания направления движения
	E 02-02	-		Направляющая стрелка под углом 45°	Использовать только вместе с другими эвакуационными знаками для указания направления движения
	E 13	-		Направление к эвакуационному выходу по лестнице вниз	На лестничных площадках и стенах, прилегающих к лестничному маршу
	E 14	-		Направление к эвакуационному выходу по лестнице вниз	На лестничных площадках и стенах, прилегающих к лестничному маршу
	E 15	-		Направление к эвакуационному выходу по лестнице вверх	На лестничных площадках и стенах, прилегающих к лестничному маршу
	E 16	-		Направление к эвакуационному выходу по лестнице вверх	На лестничных площадках и стенах, прилегающих к лестничному маршу
	21	27		Пункт (место) сбора	На дверях, стенах помещений и в других местах для обозначения заранее предусмотренных пунктов (мест) сбора людей в случае возникновения пожара, аварии или другой чрезвычайной ситуации
	EC 01	26		Аптечка первой медицинской помощи	На стенах, дверях помещений для обозначения мест размещения аптечек первой медицинской помощи
	F 01-01	22		Направляющая стрелка	Использовать только вместе с другими знаками пожарной безопасности для указания направления движения к месту нахождения (размещения) средства противопожарной защиты
	F 01-02	-		Направляющая стрелка под углом 45°	Использовать только вместе с другими знаками пожарной безопасности для указания направления движения к месту нахождения (размещения) средства противопожарной защиты
	F 02	14		Пожарный кран	В местах нахождения комплекта пожарного крана с пожарным рукавом и стволом
	F 03	-		Пожарная лестница	В местах нахождения пожарной лестницы

Варианты исполнения	Артикул с 2015	Артикул до 2015	Цветографическое изображение	Смысловое значение	Место размещения (установки) и рекомендации по применению
BL-1515; NPU-1818; PS-50506; NPU-2424; PP-56564.	F 04	16		Огнетушитель	В местах размещения огнетушителя
	F 05	17		Телефон для использования при пожаре (в том числе телефон прямой связи с пожарной охраной)	В местах размещения телефона, по которому можно вызвать пожарную охрану
	F 06	20		Место размещения нескольких средств противопожарной защиты	В местах одновременного нахождения (размещения) нескольких средств противопожарной защиты
	F 07	-		Пожарный водоисточник	В местах нахождения пожарного водоема или пирса для пожарных машин
	F 08	18		Пожарный сухотрубный стояк	В местах нахождения пожарного сухотрубного стояка
	F 09	15		Пожарный гидрант	У мест нахождения подземных пожарных гидрантов. На знаке должны быть цифры, обозначающие расстояние от знака до гидранта в метрах
	F 10	19		Кнопка включения установок (систем) пожарной автоматики	В местах ручного пуска установок пожарной сигнализации, пожаротушения и (или) систем противодымной защиты.
	F 11	-		Звуковой оповещатель пожарной тревоги	В местах нахождения звукового оповещателя или совместно со знаком F 10
	P 04	21		Запрещается тушить водой	В местах расположения электрооборудования, складах и других местах, где нельзя применять воду при тушении горения или пожара
	F 61	-		Символы доступности для инвалидов	
	F 62	-		Символы доступности для инвалидов	
	F 63	-		Место для инвалидов, пожилых с детьми	
	F 64	-		Эскалатор (подъемник)	

Расшифровка вариантов исполнения:

- NPU. Наклеиваемый плёночный указатель;
- BL. Бэклит (светорассеивающий ПВХ-материал с высокими показателями светопропускания);
- PP. Поликарбонатная пластина;
- PS. Пластина из силикатного стекла.

Пример заказа для светового указателя RADEM: BL-1515.F09: «Пожарный гидрант»