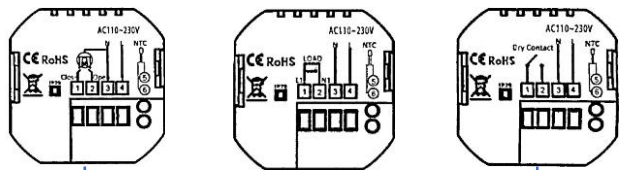


ХАРАКТЕРИСТИКИ

Powerswitch-TH

Для водяного отопления/бойлера/электрического отопления



Для водяного отопления 5А

Для электро отопления 16А

Для водяного/газового котла 5А

Источник питания: 110 ~ 230V, 50 ~ 60HZ

Нагрузка: 5А (водяное отопление/водяной, газовый котёл)
16А (электрическое отопление)

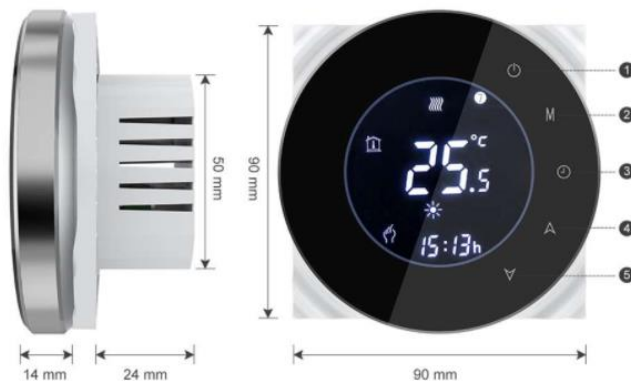
Погрешность: ±0,5 °C

Диапазон t°: 5 ~ 35 °C

Температура хранения: -5 ~ 45 °C

Монтажная коробка: 86*86мм или европейская круглая 60мм

ВНЕШНИЙ ВИД УСТРОЙСТВА



1. Включение/выключение питания
2. Автоматический/ручной режим
3. Настройка часов (минута, час, день недели)
4. Клавиша регулировки - больше
5. Клавиша регулировки - меньше

НАЗНАЧЕНИЕ УСТРОЙСТВА

Устанавливается вместо обычного терморегулятора в подстаканник. Позволяет менять температурные режимы удаленно, по установленному расписанию, по восходу/ закату, заданной температуре или влажности воздуха на улице

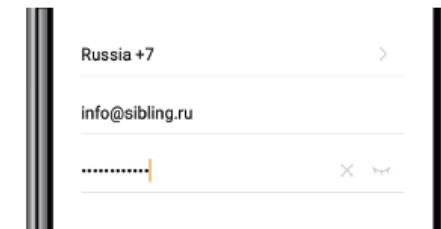
УСТАНОВКА ПРИЛОЖЕНИЯ SIBLING

1. Скачайте приложение Sibling в AppStore и Google Play или отсканируйте QR-код при помощи вашего телефона и установите приложение.





Приложение Sibling распространяется бесплатно и поддерживает устройства на базе iOS 8.0 и выше, Android 4.4 и выше.

2. Пройдите авторизацию или регистрацию в приложении при помощи номера мобильного телефона или электронной почты.



АКТИВАЦИЯ ТЕРМОСТАТА

1. При выключенном питании нажмите и удерживайте стрелку  в течение восьми секунд. Подсветка будет включена, и значок  будет мигать один раз в секунду.

2. Запустите приложение > нажмите «+» в правом верхнем углу экрана > выберите «Термостат» в списке устройств > введите пароль вашей домашней сети Wi-Fi.